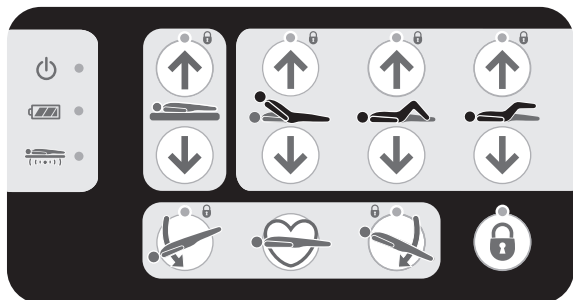
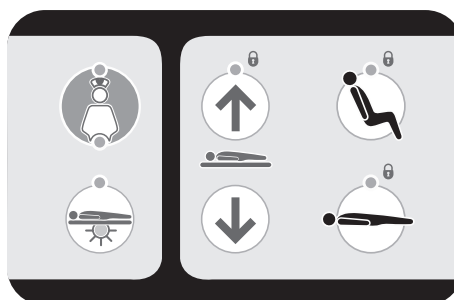


Citadel Sengerammesystem

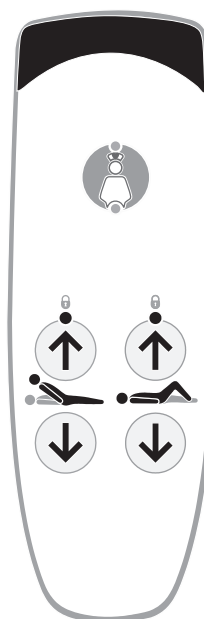
Personalkontrollpanel



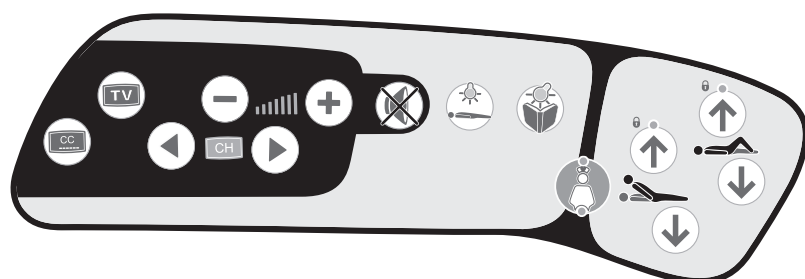
Pleierkontrollpanel



Pasientfjernkontroll



Pasientkontrollpanel



- **Strømindikator**
Lyser grønt når strømmen er på.



- **Batteristatusindikator**

- fulladet
- lader
- utladet



- **Indikator for antiklemsystem (AES)**
Rødt lys: AES-systemet er aktivert, og hindringer må fjernes før rammen kan senkes.



- Sengebunnshøyde**
Trykk for å heve og senke sengebunnen.



- Ryggstøttevinkel**
Trykk for å heve og senke ryggstøtten.



- Lårseksjon** – Trykk for å heve og senke lårseksjonen.

- Leggseksjon**
Trykk for å heve og senke leggseksjonen.



- Trendelenburg**
Trykk for å senke sengebunnens hodeende.



- Revers Trendelenburg**
Trykk for å senke sengebunnens fotende.



- HLR-posisjon**
Trykk for å gjøre sengebunnen flat.



- Funksjonssperre**
Trykk på knappen og trykk deretter på valgt(e) personalkontrollpanel-knapp(er) for å låse / låse opp funksjonen.
Gult lys = låst



Automatisk-sete

Trykk og hold inne for stolposisjon (kun pleierkontrollpanel).



Auto-stol ned

Trykk og hold inne for å gå tilbake til flat posisjon (kun pleierkontrollpanel).



Lys under sengen

(kun pleierkontrollpanel).



Pleiertilkalling

Trykk for å be om assistanse (tilgjengelig på enkelte modeller).



Leselampe

Trykk for å slå på lyset (tilgjengelig på enkelte modeller).



Leselampe på/av

(tilgjengelig på enkelte modeller).



Lyd på/av (demp)

(tilgjengelig på enkelte modeller).



Volum ned

(tilgjengelig på enkelte modeller).



Volum opp

(tilgjengelig på enkelte modeller).



Kanal ned

(tilgjengelig på enkelte modeller).



Kanal opp

(tilgjengelig på enkelte modeller).



TV på/av

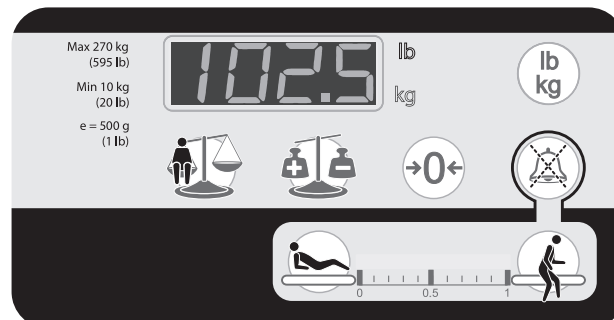
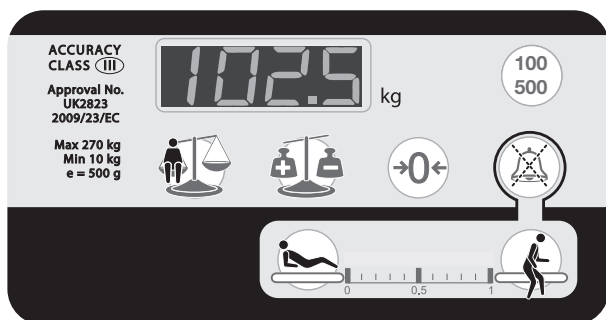
(tilgjengelig på enkelte modeller).



Teksting på/av

(tilgjengelig på enkelte modeller).

Kontrollpanel for vekt



Veiepaneler (avhenger av land)



Null

Trykk for å nullstille veiesystemet første gang sengen settes opp og før en ny pasient bruker sengen.



Autokompensering (tara)

Trykk når du legger til eller fjerner gjenstander fra sengen, slik at det ikke påvirker den indikerte pasientvekten.



Veie

Trykk for å vise vekt.



Velg vektskjermvisning

Trykk for å runde av opp til nærmeste 100 g eller 500 g.



Velg enheter

Trykk for å velge vektenhet.

Terskel for registrering av pasientbevegelse

En indikator viser den valgte følsomheten for pasientbevegelse.



I sengen

Trykk for å reaktivere/deaktivere registrering av pasientbevegelse og øke følsomheten.



Gå ut av sengen

Trykk for å reaktivere/deaktivere registrering av pasientbevegelse og redusere følsomheten.



VariZone™ dempingsknapp

Trykk for å dempe sengealarmen i tre minutter.